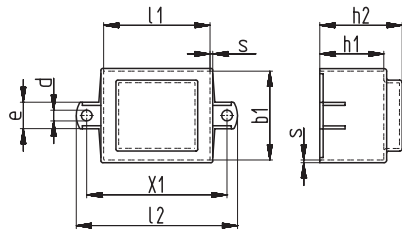
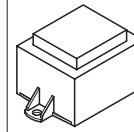


Schemazeichnung | Schematic drawing



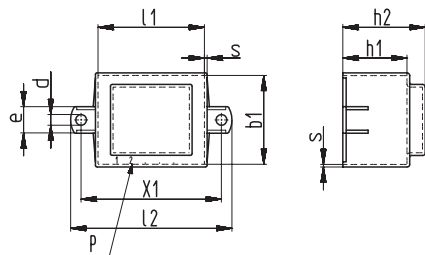
Ohne Beschriftung der Stiftpositionen
Without marked pin positions

Gehäuse niedrige Bauhöhe „K“
Low profile box „K“



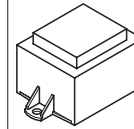
b1	l1	l2	h1	h2	X1	d	e	s	Bestellbezeichnung Type	Art.-Nr. Art.-No	
±0,2	±0,2	±0,4	±0,2	±0,2	±0,3	±0,2	±0,3	±0,1	EI 38/16,5	Wz 6914/K	3598
33,4	39,5	55,4	25	31	47,5	3,2	9,6	0,9	EI 42/14,8	Wz 6387/K	3603
35,4	42,4	63,3	25,6	32,3	55	4,2	10,4	0,9	EI 48/16,8	Wz 6590/K	3485
40,7	48,8	68,8	27,5	34,4	60	4,2	10	0,8	EI 54/18,8	Wz 6640/K	1616
45,3	54,3	74	31	38,8	65	4,2	10	0,9	EI 54/23	Wz 7384/K	2863
45,3	54,3	74	35,5	43,1	65	4,2	10,4	0,9			

Schemazeichnung | Schematic drawing



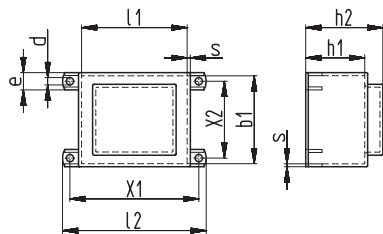
Mit Beschriftung „P“ der Stiftpositionen
With marked pin positions „P“

Gehäuse niedrige Bauhöhe „K“
Low profile box „K“



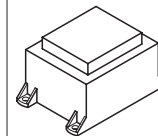
b1	l1	l2	h1	h2	X1	d	e	s	Bestellbezeichnung Type	Art.-Nr. Art.-No	
±0,2	±0,2	±0,4	±0,2	±0,2	±0,3	±0,2	±0,3	±0,1	EI 38/7,5	Wz 6385/K	1783
33	39,2	55,2	16,3	22,1	47,5	3,2	9,6	0,9	EI 38/13,5	Wz 6369/K	1508
33,1	38,8	55,6	22,2	27,9	47,5	3,2	9,6	0,9	EI 38/16,5	Wz 6914/K	2345
33,2	39,2	55,6	25	31	47,5	3,2	9,6	0,9			
35,4	42,4	64	19,3	26,2	55	4,2	10	0,7	EI 42/8,5	Wz 6386/K	2621
35,4	42,4	63,3	25,6	32,3	55	4,2	10	0,7	EI 42/14,8	Wz 6387/K	1573
40,7	48,6	68,8	27,3	34,4	60	4,2	10	0,8	EI 48/16,8	Wz 6590/K	1641
40,7	48,6	68,5	31,2	38,4	60	4,2	10	0,9	EI 48/20,5	Wz 6897/K	1370

Schemazeichnung | Schematic drawing



Ohne Beschriftung der Stiftpositionen
Without marked pin positions

Gehäuse niedrige Bauhöhe „KK“
Low profile box „KK“



b1	l1	l2	h1	h2	X1	X2	d	e	s	Bestellbezeichnung Type	Art.-Nr. Art.-No	
±0,2	±0,3	±0,5	+0,5	+0,5	±0,3	±0,3	±0,2	±0,3	±0,15	EI 54/18,8	Wz 6640/KK	1523
45,3	54,4	75,3	30,9	38,8	65	37,5	4,2	10	1	EI 54/23	Wz 7384/KK	2873
45,3	54,4	74	35,5	43,2	65	37,5	4,2	10	1			
51,1	61,1	81,5	34	44,6	72,5	43,5	4,2	11,2	1,2	EI 60/21	Wz 7187/KK	2404
51,1	61,1	81,5	38,5	49,2	72,5	43,5	4,2	11,2	1,2	EI 60/25,5	Wz 7187/KK	2423
51,1	61,1	81,5	43,5	54,2	72,5	43,5	4,2	11,2	1,2	EI 60/30,5	Wz 7187/KK	2409
56,2	67,2	87,2	38,3	48,5	77,5	47,5	4,2	10,8	1,2	EI 66/23	Wz 6274a/KK	1958
56,2	67,2	87,2	45,8	56	77,5	47,5	4,2	10,8	1,2	EI 66/30	Wz 6274/KK	1944
56,2	67,2	87,2	50,3	60,7	77,5	47,5	4,2	10,8	1,2	EI 66/34,8	Wz 6274b/KK	1936