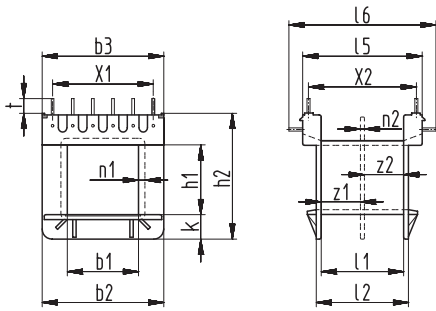



Schemazeichnung | Schematic drawing



Schema X1 El 42 | Scheme X1 El 42

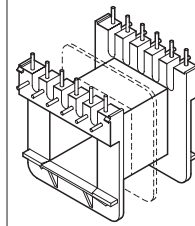


Weitere Drahtlängen „t“ auf Anfrage.
Other wire lengths „t“ on request.

Gehäuse El 54/25,5 - Wz 7848/KK → Seite 72
Box El 54/25,5/ - Wz 7848/KK → page 72

X3 = max. Anzahl der Aufnahmen bzw. Anschlüsse
X3 = max. number of slots for terminals

ST niedrige Bauhöhe | ST low profile
Lötdrähte Ø 0,8 mm | Wires Ø 0,8 mm



z1 ±0,2	z2 ±0,2	b1 ±0,2	b2 ±0,2	b3 ±0,2	h1 ±0,2	h2 ±0,2	k ±0,2	l1 ±0,2	l2 ±0,2	l5 ±0,2	l6 ±0,3	n1 +0,2	n2 ±0,1	t ±0,4	X1 ±0,2	X2 ±0,2	X3	Bestellbezeichnung Type	Art.-Nr. Art.-No	
8,8	8,8	14,4	27,3	30,3	8,5	24	6,4	18,5	20,8	28,3	34,5	1	1	6,5	2x7,5 2x5 0.5x5	25	2x5 0.2x6	El 42/8,5/1 ST El 42/8,5/2 ST	Wz 6789/1 ST Wz 6789/2 ST	1417 1102
7,8	9,7	14,4	27,3	30,3	8,5	24	6,4	18,5	20,8	28,3	34,5	1,1	1	6,5	2x7,5 2x5 0.5x5	25	2x5 0.2x6	El 42/8,5/2 ST	Wz 6789/2 ST	1183
8,8	8,8	14,6	27,3	30,1	14,9	30,1	6,4	18,5	20,8	28	34,5	1,1	1	6,5	2x7,5 2x5 0.5x5	25	2x5 0.2x6	El 42/14,8/1 ST El 42/14,8/2 ST	Wz 6722/1 ST Wz 6722/2 ST	1291 1950
7,8	9,7	14,6	27,3	30,1	14,9	30,1	6,4	18,5	20,8	28	34,5	1,1	1	6,5	2x7,5 2x5 0.5x5	25	2x5 0.2x6	El 42/14,8/2 ST	Wz 6722/2 ST	1797
8,2	8,2	14,6	27,3	30,1	14,9	30,1	6,4	18,5	20,8	28	34,5	1,1	2	6,5	2x7,5 2x5 0.5x5	25	2x5 0.2x6	El 42/14,8/2 ST	Wz 6722/2 ST	2321
8,8	8,8	14,4	27,1	30,3	20,1	35,2	6,4	18,5	20,8	28,3	34,5	1,1	1	6,5	2x7,5 2x5 0.5x5	25	2x5 0.2x6	El 42/20/1 ST El 42/20/2 ST	Wz 7065/1 ST Wz 7065/2 ST	2185 2224
7,8	9,7	14,4	27,1	30,3	20,1	35,2	6,4	18,5	20,8	28,3	34,5	1,1	1	6,5	2x7,5 2x5 0.5x5	25	2x5 0.2x6	El 42/20/2 ST	Wz 7065/2 ST	2236
10,2	10,2	16,4	31,3	31,3	16,8	32,8	7,3	21,6	23,5	30,5	37,5	0,9	1	4,5	5x5	27,5	2x6	El 48/16,8/1 ST El 48/16,8/2 ST	Wz 6580/1 ST Wz 6580/2 ST	1586 1999
9,7	9,7	16,4	31,3	31,3	16,8	32,8	7,3	21,6	23,5	30,5	37,5	0,9	2	4,5	5x5	27,5	2x6	El 48/16,8/2 ST	Wz 6580/2 ST	1835
10,2	10,2	16,4	31,3	31,3	20,7	36,8	7,3	21,6	23,5	30,5	37,5	0,9	1	4,5	5x5	27,5	2x6	El 48/20,5/1 ST El 48/20,5/2 ST	Wz 6935/1 ST Wz 6935/2 ST	1194 1827
10,3	10,3	16,5	31,4	31,4	25,8	41,9	7,3	21,6	23,5	30,6	37,5	1	1	4,5	5x5	27,5	2x6	El 48/25,5/2 ST	Wz 7938/2 ST	3765
11,7	11,7	18,5	35,2	35,2	18,8	37,3	8,2	24,5	26,6	33,5	40,5	1,1	1	4	6x5	30	2x7	El 54/18,8/1 ST El 54/18,8/2 ST	Wz 6638/1 ST Wz 6638/2 ST	1474 1267
11,1	11,1	18,5	35,2	35,2	18,8	37,3	8,2	24,5	26,6	33,5	40,5	1,1	2	4	6x5	30	2x7	El 54/18,8/2 ST	Wz 6638/2 ST	1506
10,7	10,7	18,5	34,2	34,2	18,8	38,3	7,9	23,7	26,5	35,5	41	1	2	4	6x5	32,5	2x7	El 54/18,8/2 ST	Wz 7288/2 ST [®]	3200
11,7	11,7	18,5	35,2	35,2	23,4	40,9	8,2	24,5	26,6	33,2	40,5	1,1	1	4	6x5	30	2x7	El 54/23/2 ST	Wz 7918/2 ST	3762
11,7	11,7	18,5	35,2	35,2	25,8	43,8	8,2	24,5	26,5	33,2	40,5	1,1	1	5	6x5	30	2x7	El 54/25,5/2 ST	Wz 7975/2 ST	3825